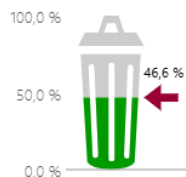


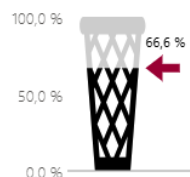


## Jak třídila obec Heřmanův Městec v roce 2023?

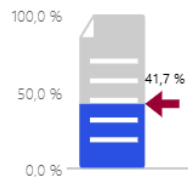
Plnění cíle pro třídění



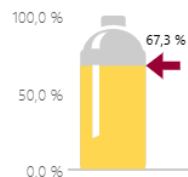
Účinnost separace (ppsk)



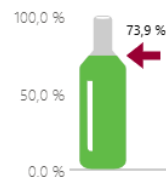
Účinnost separace papíru



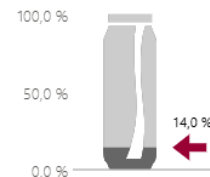
Účinnost separace plastu



Účinnost separace skla



Účinnost separace kovů

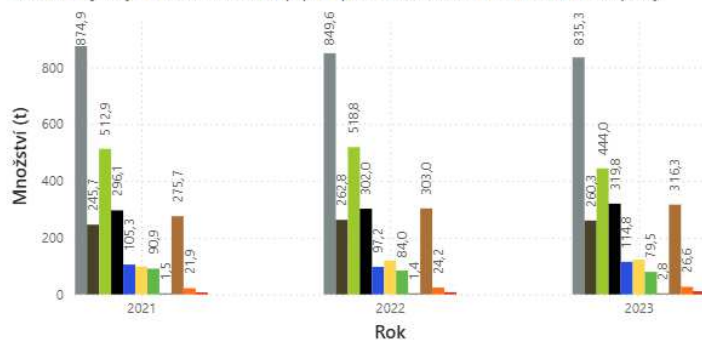


• Obec Heřmanův Městec se oproti roku 2022 zhoršila v třídění o 1,4%.

• Do cíle 60% pro rok 2025 chybí ještě 13,4%.

### Produkce a separace odpadů

● SKO ● objemný ● Stavební ● PPSK ● papír ● plast ● sklo ● kov ● bio ● textil ● nebezpečný



Indikátor	Jednotka	2021	2022	2023
Produkce komunálních odpadů	tun / rok	1 847	1 861	1 870
Produkce smíšeného komunálního odpadu	tun / rok	875	850	835
Produkce objemného odpadu	tun / rok	246	263	260
Produkce stavebních a demoličních odpadů	tun / rok	513	519	444
Separace papíru, plastu, skla a kovu	tun / rok	296	302	320
Separace papíru	tun / rok	105	97	115
Separace plastu	tun / rok	98	119	123
Separace skla	tun / rok	91	84	80
Separace kovu	tun / rok	1,5	1,4	3
Separace biologického odpadu	tun / rok	276	303	316
Separace textilních odpadů	tun / rok	22	24	27
Separace nebezpečných odpadů	tun / rok	7	8	11